

PLANO DE CONTINGÊNCIA



Abril 2021

Versão III

COVID-19

DGS

Índice

| | |
|---|----|
| 1. Enquadramento da situação | 4 |
| 2. Explicitação do que é o Corona Vírus – COVID-19..... | 5 |
| 2.1 Principais sintomas | 6 |
| 2.2 Transmissão, tempo de incubação e formas de manifestação | 7 |
| 3. Procedimentos preventivos..... | 8 |
| 3.1. Medidas de prevenção diária..... | 8 |
| 3.2. Medidas de higiene do ambiente empresarial..... | 9 |
| 3.3. Medidas de vigilância..... | 9 |
| 4. Operacionalização do Plano de Contingência | 10 |
| 4.1. Identificação dos efeitos que a infeção de trabalhadores pode causar no serviço ou entidade..... | 10 |
| 4.2. Cadeia de Comando e Controlo..... | 11 |
| 4.2.1. Equipa operativa | 11 |
| 4.3 Preparação para fazer face a um possível caso de infeção por COVID-19..... | 12 |
| 4.3.1 Sala de isolamento, Localização e Material..... | 12 |
| 4.3.2 Aquisição de equipamentos e produtos. | 12 |
| 4.3.3 Identificar os profissionais de saúde e os seus contactos | 13 |
| 4.3.4 Informar e formar os funcionários do Acordeon Lda..... | 13 |
| 4.3.5 Diligências a efetuar na presença de suspeitos de infeção por COVID-19..... | 14 |
| 5. Procedimentos num caso suspeito..... | 14 |
| 5.1 Caso suspeito de um funcionário. | 14 |
| 5.1.3. Na situação de caso confirmado..... | 15 |
| 5.2. Vigilância de contactos próximos..... | 16 |
| 5.2.1. “Alto risco de exposição” | 16 |
| 5.2.2. “Baixo risco de exposição” | 16 |
| 6. Reforço ao nível das práticas de limpeza..... | 18 |
| 7. Recomendações..... | 19 |
| 8. Elaboração e divulgação do plano | 19 |
| 9. Bibliografia | 19 |
| Anexo I..... | 21 |
| Passos para uma correta higienização das mãos. | 21 |
| Anexo II..... | 22 |



| | |
|--|-----------|
| Fluxograma de atuação | 22 |
| Anexo III..... | 23 |
| Fluxograma de situação de trabalhador com sintomas de COVID 19 numa empresa | 23 |
| Anexo IV..... | 24 |

1. Enquadramento da situação

Na atual situação relacionada com o COVID-19, as Autoridades de Saúde Nacionais determinam, a elaboração de planos de contingência que minimizem o risco de contágio e permitam o bom funcionamento das atividades essenciais.

A Direção-Geral de Saúde (DGS) emitiu um conjunto de informações e orientações, das quais se destacam a INFORMAÇÃO 005/2020 de 27/02/2020 e a ORIENTAÇÃO 006/2020 de 26/02/2020, a serem atualizadas pela DGS de acordo com a evolução da situação.

Este documento, em cumprimento do disposto no Despacho n.º 2836-A/2020, de 02/03/2020, designado por plano de contingência, define um conjunto de orientações que permite a preparação e adequação da resposta da empresa, centrando-se nas questões operacionais a acautelar, de forma a proteger a saúde dos trabalhadores e clientes, assegurando a continuidade da sua atividade.

A aplicação das medidas previstas no plano de contingência não prejudica a aplicação das recomendações e informações emitidas e a emitir pela DGS, pelo que este documento exige um carácter dinâmico e uma atualização permanente. Deverá ser consultado o [sítio https://www.dgs.pt/coronavirus/documentos/orientacoes.aspx](https://www.dgs.pt/coronavirus/documentos/orientacoes.aspx).

À Autoridade de Saúde compete intervir em situações de grave risco para a Saúde Pública, procedendo à vigilância da saúde dos cidadãos e do nível sanitário dos serviços e estabelecimentos, determinando, quando necessário, medidas corretivas, incluindo a interrupção ou suspensão de atividades ou serviços e o encerramento. (Decreto-Lei n.º 135/2013, de 4 de outubro).

2. Explicação do que é o Corona Vírus – COVID-19

Os coronavírus são um grupo de vírus conhecidos desde meados de 1960. A maioria das pessoas infeta-se com os coronavírus comuns ao longo da vida. Eles são uma causa comum de infeções respiratórias brandas e moderadas de curta duração. Entre os coronavírus encontra-se também o novo vírus designado de COVID-19 pela Organização Mundial de Saúde (OMS), cuja infeção provoca sintomas semelhantes a uma gripe comum ou, em casos mais graves, a uma pneumonia. A COVID-19 é uma doença infecciosa emergente, identificada pela primeira vez na cidade chinesa de Wuhan, cujos casos iniciais datam de dezembro de 2019.

O Comité de Emergência da OMS decretou Emergência de Saúde Pública de Âmbito Internacional, no âmbito do Regulamento Sanitário Internacional. De acordo com o Centro Europeu de Prevenção de Controlo das Doenças (ECDC), o impacto potencial do Corona Vírus COVID-19 é elevado, sendo provável a propagação continuada e global do vírus.

A transmissão ocorre pessoa a pessoa, por contacto direto ou indireto através de gotículas. Após contacto com o vírus, a maioria das pessoas desenvolvem doença ligeira, sendo a probabilidade de complicações graves mais comum em pessoas de grupos etários mais velhos e na presença de outras doenças crónicas.

Proveniência do nome:

COVI Coronavírus

D Doença

19 2019 (ano em que foi identificado)

2.1 Principais sintomas

Os sintomas são semelhantes a uma gripe, como por exemplo:

- Febre;
- Tosse;
- Falta de ar (dificuldade respiratória);
- Cansaço.

2.2 Transmissão, tempo de incubação e formas de manifestação

Considera-se que a COVID-19 pode transmitir-se:

- Por gotículas respiratórias (partículas superiores a 5 micra);
- Pelo contacto direto com secreções infecciosas;
- Por aerossóis em procedimentos terapêuticos que os produzem (inferiores a 1 micron).

A transmissão de pessoa para pessoa foi confirmada e julga-se que esta ocorre durante uma exposição próxima a pessoa com COVID-19, através da disseminação de gotículas respiratórias produzidas quando uma pessoa infetada tosse, espirra ou fala, as quais podem ser inaladas ou pousar na boca, nariz ou olhos de pessoas que estão próximas e ainda através do contacto das mãos com uma superfície ou objeto com o novo coronavírus e, em seguida, o contacto com as mucosas oral, nasal ou ocular (boca, nariz ou olhos).

O período de incubação (até ao aparecimento de sintomas) situa-se entre 2 a 12 dias, segundo as últimas informações publicadas pelas Autoridades de Saúde. Como medida de precaução, a vigilância ativa dos contactos próximos decorre durante 14 dias desde a data da última exposição a caso confirmado.

As medidas preventivas no âmbito da COVID-19 têm em conta as vias de transmissão direta (via aérea e por contacto) e as vias de transmissão indireta (superfícies/objetos contaminados).

As formas de manifestação deverão ser analisadas, tendo em conta critérios clínicos e epidemiológicos (Tabela 1) disponibilizados à data no ECDC (Centro Europeu de Prevenção de Doenças Transmissíveis).

| Critérios clínicos | | Critérios epidemiológicos |
|--|---|--|
| Infeção respiratória aguda (febre ou tosse ou dificuldade respiratória) requerendo ou não hospitalização | E | História de viagem para áreas com transmissão comunitária ativa ⁴ nos 14 dias antes do início de sintomas OU Contacto com caso confirmado ou provável de infeção por SARS-CoV-2/COVID-19, nos 14 dias antes do início dos sintomas OU Profissional de saúde ou pessoa que tenha estado numa instituição de saúde onde são tratados doentes com COVID-19 |

Tabela 1 - Critérios clínicos e epidemiológicos de manifestação da infeção por COVID-19

3. Procedimentos preventivos

3.1. Medidas de prevenção diária

- Lavar frequentemente as mãos, com água e sabão, esfregando-as bem durante pelo menos 20 segundos;
- Reforçar a lavagem das mãos antes e após as refeições, após o uso da casa de banho e sempre que as mãos estejam sujas;
- Usar lenços de papel (de utilização única) para se assoar;

- Deitar os lenços usados num caixote do lixo e lavar as mãos de seguida;
- Tossir ou espirrar para o braço com o cotovelo fletido, e não para as mãos;
- Evitar tocar nos olhos, no nariz e na boca com as mãos sujas ou contaminadas com secreções respiratórias.

3.2. Medidas de higiene do ambiente empresarial

- Arejamento dos espaços,
- Higienização e limpeza dos revestimentos, equipamentos, objetos e superfícies mais manuseados: corrimões, maçanetas de portas, balcões, torneiras,...
- Colocação/reforço de suportes com solução anticética de base alcoólica em locais estratégicos: entrada do restaurante, cozinha, copa, salas de refeições, corredores de acesso, instalações sanitárias, área de isolamento, escritório,...

3.3. Medidas de vigilância

- Reforço na atenção a sintomas nos funcionários: febre (38°C), tosse, dificuldade respiratória.

- Aplicação destas medidas nos casos de funcionários que fizeram viagens a outros países.

4. Operacionalização do Plano de Contingência

4.1. Identificação dos efeitos que a infeção de trabalhadores pode causar no serviço ou entidade

Funcionários

Medidas de Isolamento

A colocação de um funcionário numa área de isolamento visa impedir que outros funcionários possam ser expostos e infetados. Tem como principal objetivo evitar a propagação da doença transmissível na empresa e na comunidade. A área de isolamento (sala, gabinete, secção, zona) numa empresa tem como finalidade evitar ou restringir o contacto direto dos funcionários com o funcionário doente (com sinais, sintomas e ligação epidemiológica compatíveis com a definição de caso suspeito) e permitir um distanciamento social deste, relativamente aos restantes funcionários.

A área de isolamento deve ter ventilação natural, ou sistema de ventilação mecânica, e possuir revestimentos lisos e laváveis (ex. não deve possuir tapetes, alcatifa ou cortinados). Esta área deverá estar equipada com: telefone; cadeira ou marquesa (para descanso e conforto do trabalhador, enquanto aguarda a validação de caso e o eventual transporte pelo INEM); kit com água e alguns alimentos não perecíveis; contentor de resíduos (com abertura não manual e saco de plástico); solução antisséptica de base alcoólica, toalhetes de papel; máscara(s)

cirúrgica(s); luvas descartáveis; termómetro. Nesta área, ou próxima desta, deve existir uma instalação sanitária devidamente

equipada, nomeadamente com doseador de sabão e toalhetes de papel, para a utilização exclusiva do funcionário com sintomas/caso Suspeito. A empresa deverá estabelecer o(s) circuito(s) a privilegiar quando um funcionário com sintomas se dirige para a área de isolamento. Na deslocação do funcionário com sintomas, devem ser evitados os locais de maior aglomeração de pessoas/ funcionários nas instalações.

4.2. Cadeia de Comando e Controlo

A cadeia de comando e controlo define a liderança e coordenação em situação de infeção do Coronavírus - COVID-19. Ela tem autoridade para tomar decisões e atuar em conformidade a todos os níveis de intervenção. A Coordenação global do plano é presidida pelos Sócios-Gerentes da empresa devidamente apoiada por uma Equipa operativa em articulação com as Autoridades de Saúde Locais.

4.2.1. Equipa operativa

| Nome | Função na empresa | Função no plano de contingência |
|---------------|--------------------------|--|
| Tomé Borges | Sócio-gerente | Coordenador |
| Lurdes Borges | Sócio-gerente | Coordenador |
| Luís Borges | Cozinheiro | Responsável pela equipa operativa |
| Ana Ribeiro | Administrativa | Responsável pela equipa operativa |
| Jany Consuelo | Empregada de mesa | Responsável pela equipa operativa |

4.3 Preparação para fazer face a um possível caso de infeção por COVID-19

4.3.1 Sala de isolamento, Localização e Material

- A sala de isolamento fica localizada no WC privado da entrada norte do restaurante (sala devidamente identificada).
- Dispõe de um sistema de ventilação mecânica e de instalações sanitárias dentro da mesma, sendo fácil a sua desinfeção integral.
- Na sala de isolamento, há um dispensador de álcool-gel, máscaras, luvas, cadeira, água potável, snack de alimentos perecíveis, um termómetro, um balde do lixo com um saco de plástico e telemóvel.
- A sala de isolamento tem ligação direta para a rua sendo de fácil acesso a meios de transporte de emergência médica.

Os responsáveis pelo encaminhamento dos funcionários para a sala de isolamento serão os elementos da equipa operativa.

4.3.2 Aquisição de equipamentos e produtos.

A empresa procederá à aquisição/reforço dos equipamentos e produtos considerados necessários para a higiene pessoal, limpeza e desinfeção de superfícies, material e equipamentos, em particular de acordo com a orientação número 006/2020 da DGS de 26/02/2020.

4.3.3 Identificar os profissionais de saúde e os seus contactos

- Linha SNS 24 - 808 24 24 24
- U.S.F. Santo António da Charneca – 21 241 0400
- Bombeiros Voluntários do Sul e Sueste– 21 207 3032
- Unidade de Saúde Pública- Pólo Barreiro– 21 206 9811

4.3.4 Informar e formar os funcionários do Acordeon Lda.

- Reunir com toda a Equipa Operativa.
- Enviar o Plano de Contingência e os cartazes da DGS a todos os elementos da empresa via email.
- Promover a realização de sessões de esclarecimento
- Disponibilizar no site da empresa o Plano de Contingência, bem como um link para a DGS – página do COVID-19.
- Facultar informações e esclarecimento a todos os funcionários.

- Distribuir pela empresa cartazes alusivos ao COVID-19, nomeadamente nas entradas do restaurante, instalações sanitárias e escritório.

4.3.5 Diligências a efetuar na presença de suspeitos de infeção por COVID-19

A colocação de um caso suspeito numa área de isolamento visa impedir que outras pessoas possam ser expostas e infetadas, evitando a propagação da doença no restaurante e na comunidade.

5. Procedimentos num caso suspeito

5.1 Caso suspeito de um funcionário.

De acordo com a DGS, define-se como caso suspeito quem apresente como critérios clínicos infeção respiratória aguda (febre, tosse, dificuldade respiratória), associados a critérios epidemiológicos.

Quem apresente critérios compatíveis com a definição de caso suspeito ou com sinais e sintomas de COVID-19, deve informar a direção do restaurante (preferencialmente por via telefónica) e caso se encontre no mesmo, deve-se dirigir para a sala de isolamento, definida no plano de contingência.

Já na sala de isolamento tem de contactar a linha SNS 24 (808 24 24 24).

Nas situações necessárias o responsável acompanha o funcionário até à sala de isolamento. Quem acompanha/presta

assistência ao funcionário com sintomas, deve colocar, momentos antes de se iniciar esta assistência, uma máscara cirúrgica e luvas descartáveis, para além do cumprimento das precauções básicas de controlo de infeção quanto à higiene das mãos, após contacto com o funcionário em isolamento.

O profissional de saúde do SNS 24 questiona o funcionário (ou o responsável da equipa operativa) quanto a sinais, sintomas e ligação epidemiológica compatíveis com um caso suspeito de COVID-19. Após avaliação, o SNS 24 informa quais os procedimentos a seguir.

5.1.3. Na situação de caso confirmado

A empresa deve:

- Providenciar a limpeza e desinfeção (descontaminação) da área de isolamento;
- Reforçar a limpeza e desinfeção, principalmente nas superfícies frequentemente manuseadas e mais utilizadas pelo doente confirmado, com maior probabilidade de estarem contaminadas;
- Dar especial atenção à limpeza e desinfeção do local onde se encontrava o doente confirmado (incluindo materiais e equipamentos utilizados por este);
- Armazenar os resíduos do caso confirmado em saco de plástico (com espessura de 50 ou 70 micras) que, após ser fechado (ex. com abraçadeira), deve ser segregado e enviado para operador licenciado para a gestão de resíduos hospitalares com risco biológico.

5.2. Vigilância de contactos próximos

Considera-se “contacto próximo” quem não apresenta sintomas no momento, mas que teve ou pode ter tido contacto próximo com um caso confirmado de COVID-19.

O contacto próximo com caso confirmado de COVID-19 pode ser de:

5.2.1. “Alto risco de exposição”

- Quem partilhou os mesmos espaços (sala, gabinete, secção, zona até 2 metros) do caso;
- Quem esteve face-a-face com o caso confirmado ou em espaço fechado com o mesmo;
- Quem partilhou com o caso confirmado loiça (pratos, copos, talheres), toalhas ou outros objetos ou equipamentos que possam estar contaminados com expetoração, sangue, gotículas respiratórias.

5.2.2. “Baixo risco de exposição”

- Quem teve contacto esporádico (momentâneo) com o caso confirmado (ex. em movimento/circulação durante o qual houve exposição a gotículas/secreções respiratórias através de conversa face-a-face superior a 15 minutos, tosse ou espirro);

- Quem prestou assistência ao caso confirmado, desde que tenha seguido as medidas de prevenção (ex. utilização adequada de meios de contenção respiratória; etiqueta respiratória; higiene das mãos).

Perante um Caso Confirmado por COVID-19, além do referido anteriormente, deverão ser ativados os procedimentos de vigilância ativa dos contactos próximos, relativamente ao início de sintomatologia. Para efeitos de gestão dos contactos a Autoridade de Saúde Local, em estreita articulação com o empregador e o médico do trabalho, deve:

- Identificar, listar e classificar os contactos próximos (incluindo os casuais);
- Proceder ao necessário acompanhamento dos contactos (telefonar diariamente, informar, aconselhar e referenciar, se necessário).

Como medida de precaução, a vigilância ativa dos contactos próximos decorre durante 14 dias desde a data da última exposição a caso confirmado. (Anexo IV)

Cliente

Medidas de Isolamento

Pessoas que manifestem sintomas compatíveis com os sintomas da COVID-19, não devem sair de casa e frequentar espaços públicos, sendo que, quando apresentarem sintomas devem de ligar para a linha Saúde 24 e seguir as indicações da mesma.

Na medição da temperatura dos clientes à chegada à Quinta Acordeon, caso algum cliente apresente febre ou outro sintoma, será reencaminhado diretamente para a sala de isolamento onde será avaliado novamente e contactada a Saúde 24.

Caso a primeira manifestação dos sintomas se dê já durante a presença do cliente na Quinta Acordeon, todos os passos anteriormente descritos no ponto 5 serão aplicados.

A Quinta Acordeon não permitirá o acesso do caso suspeito a outras áreas da Quinta até novas instruções da linha Saúde 24.

6. Reforço ao nível das práticas de limpeza

No que diz respeito à higiene das instalações e pessoal, é necessário reforçar as seguintes medidas:

- Desinfetar as maçanetas das portas;
- Limpar os tampos das mesas do refeitório entre o período da manhã e da tarde;

- Todas as zonas comuns, devem ser alvo de várias limpezas e desinfecções durante o dia;
- As mãos devem ser lavadas/desinfetadas várias vezes ao dia.

Independentemente destas medidas de higiene extraordinárias, estão a ser implementadas diariamente ações de higienização e limpeza de espaços comuns.

Todo o staff será alertado para a importância de se reforçarem medidas de higiene individuais preventivas, como a higienização das mãos.

7. Recomendações

- Evitar ir para o local de trabalho com febre.
- Informar a empresa no caso de terem tido contacto com pessoas infetadas e quando fizeram viagens para locais para áreas de transmissão comunitária ativa do novo Coronavírus.

8. Elaboração e divulgação do plano


Este Plano, desde a fase inicial, foi elaborado de acordo com as diretrizes emitidas pela Direcção-Geral da Saúde (DGS) e o Acordeon Lda. compromete-se a divulgarlo aos seus funcionários e clientes, disponibilizando-o no seu site.

9. Bibliografia

- Despacho nº 2836-A/2020, de 2 de março de 2020
- Orientação n.º 006/2020 de 26/02/2020 da DGS

Este plano é suscetível de atualizações e adaptações conforme forem emitidas novas diretrizes pela DGS.

A Gerência



Maria de Lurdes Patrício Borges

Passos para uma correta higienização das mãos.

Lavagem das mãos

 Duração total do procedimento: 40-60 seg.



Molhe as mãos com água



Aplique sabão suficiente para cobrir todas as superfícies das mãos



Esfregue as palmas das mãos, uma na outra



Palma direita sobre o dorso esquerdo com os dedos entrelaçados e vice versa



Palma com palma com os dedos entrelaçados



Parte de trás dos dedos nas palmas opostas com os dedos entrelaçados



Esfregue o polegar esquerdo em sentido rotativo, entrelaçado na palma direita e vice versa



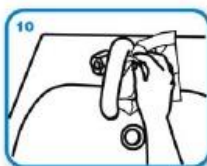
Esfregue rotativamente para trás e para a frente os dedos da mão direita na palma da mão esquerda e vice versa



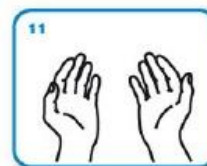
Enxague as mãos com água



Seque as mãos com toalhete descartável



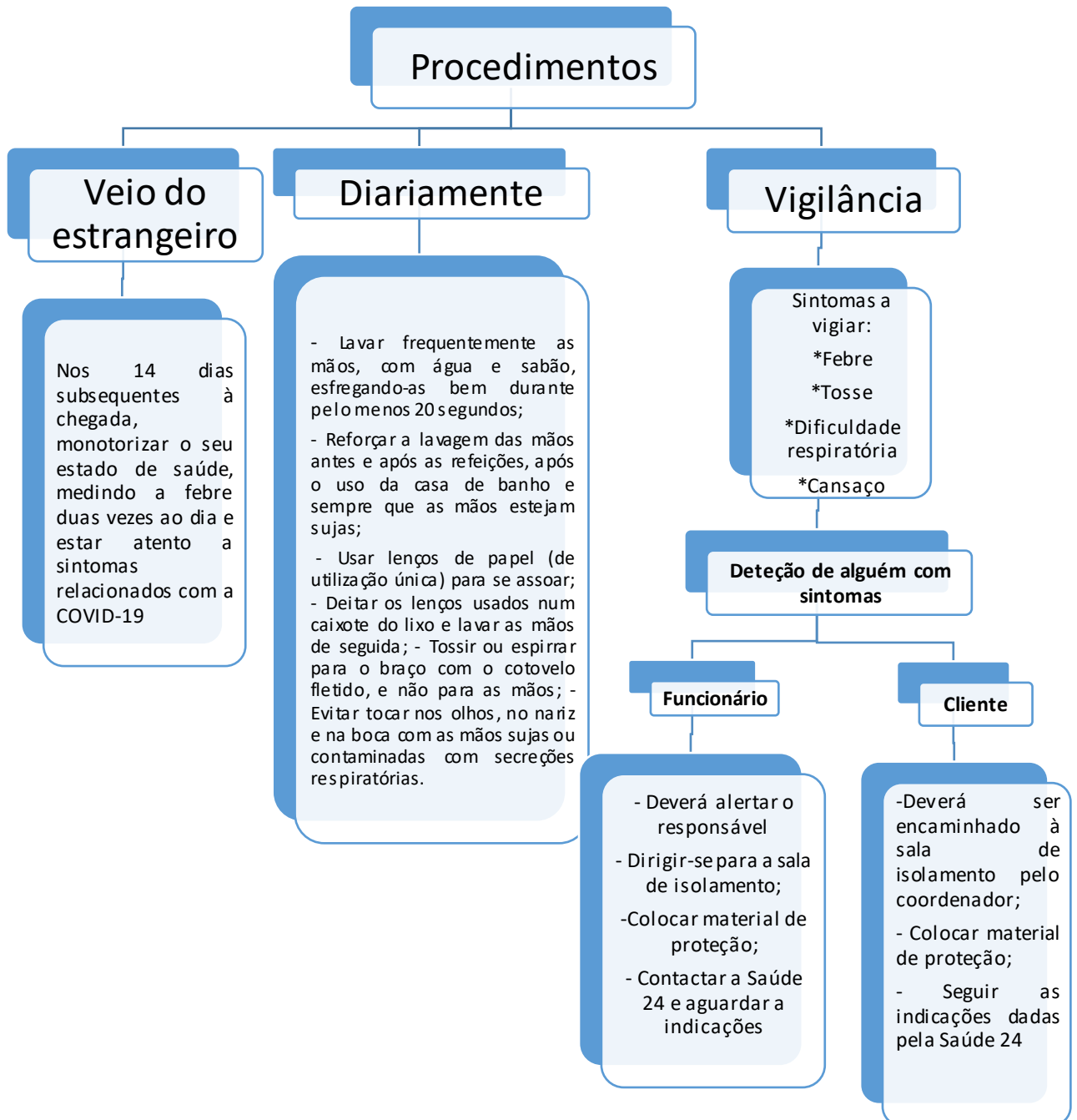
Utilize o toalhete para fechar a torneira se esta for de comando manual



Agora as suas mãos estão seguras.

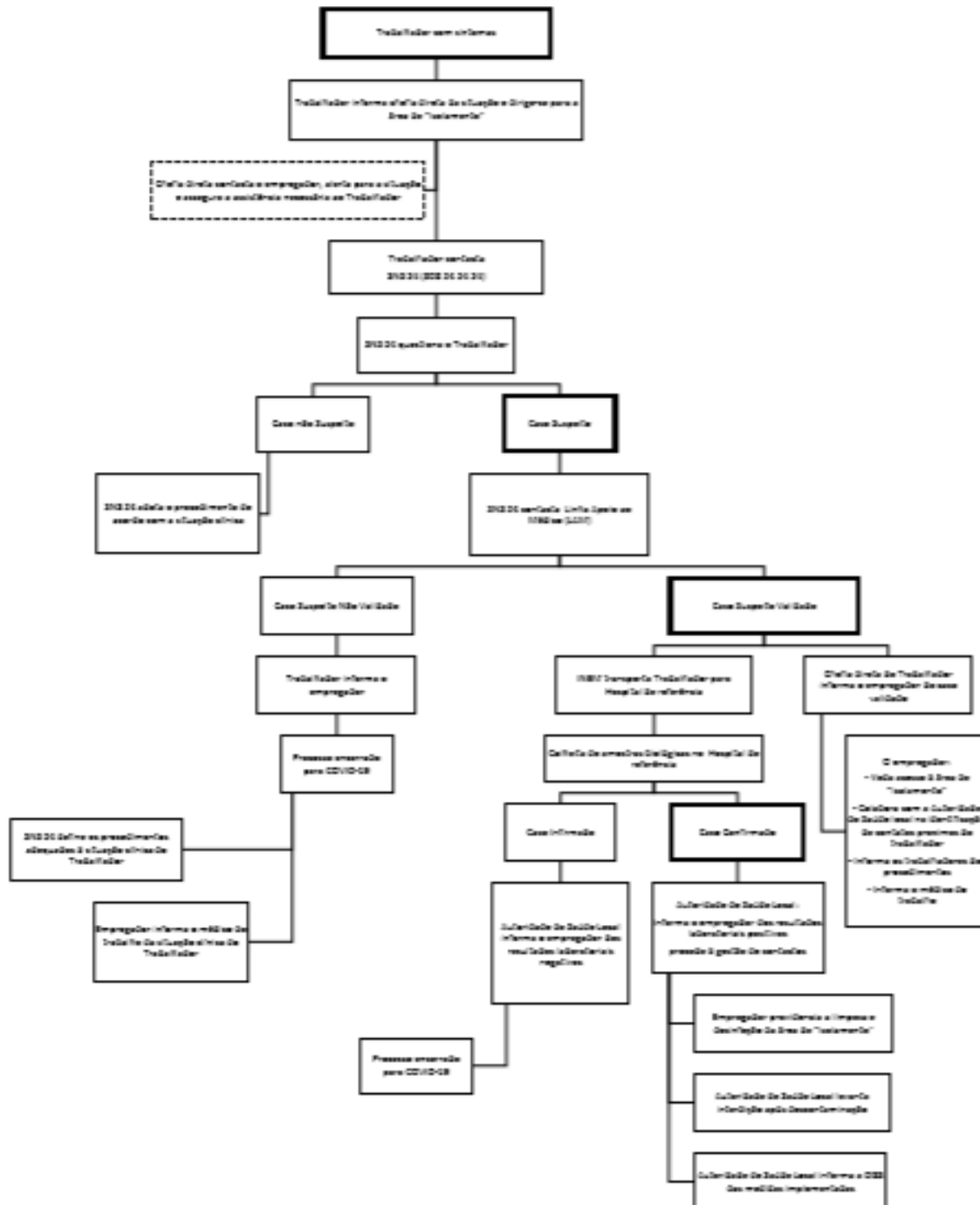
Anexo II

Fluxograma de atuação



Anexo III

Fluxograma de situação de trabalhador com sintomas de COVID 19 numa empresa



Fluxograma de monitorização dos contactos próximos (trabalhadores assintomáticos) de um caso confirmado de COVID 19

